





결선도



*테스터로 FG 와 RST중 0전위 나오는 단자를 N 단자에 연결 하고 S 단자와 T 단자를 점퍼한다 위 그림은 R 단자가 0전위로 가정하여 연결됨

*테스터로 FG 와 RST 단자가 110V 이상 나오면 N 단자와 FG 단자를 점퍼 할것